Télécharger

Revenir à l'accueil

BILAN DE LA SIMULATION

VOUS AVEZ TERMINÉ VOTRE SCÉNARIO ZÉRO ÉMISSION NETTE POUR LA FRANCE EN 2050.

BILAN GÉNÉRAL

Émissions et puits 2050

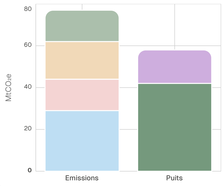

Émissions nettes France 2050

+19 $MtCO_2e$

Bouclage énergie

Réussi

Bouclage bois

Réussi

Risques

Nombre de risques activés: 24

Trajectoires de GES

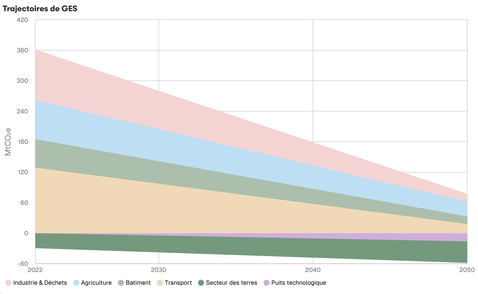

Trajectoires de consommation d'énergie

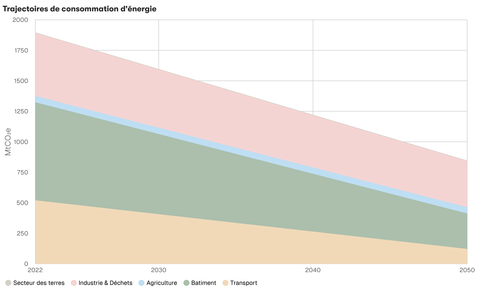

TRANSPORT

Émissions de GES: **18 MtCO2e**

Réduction de 87%

Dans le scénario, les émissions de GES du transport baissent de 87% par rapport à 2022.

Le scénario active 8 risques.

Évolution des émissions de gaz à effet de serre (GES)

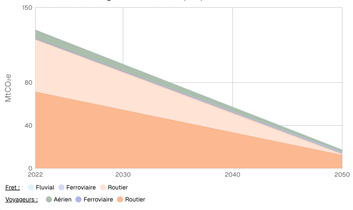

BÂTIMENT

Évolution des émissions de gaz à effet de serre (GES)

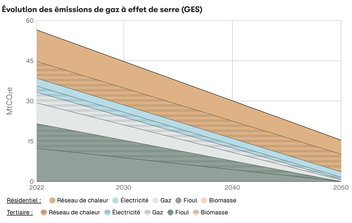

Émissions de GES: **: 15 MtCO2e**

Réduction de 73%

Dans le scénario, les émissions de GES du bâtiment baissent de 73% par rapport à 2022.

Le scénario active 5 risques.

AGRICULTURE

Émissions de GES: **29 MtCO2e**

Réduction de 62%

Dans le scénario, les émissions de GES de l'agriculture baissent de 62% par rapport à 2022.

Le scénario active 3 risques .

Évolution des émissions de gaz à effet de serre (GES)

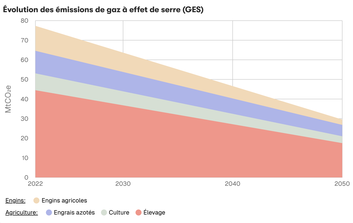

INDUSTRIE ET DÉCHETS

Évolution des émissions de gaz à effet de serre (GES) hors CCS - Industrie

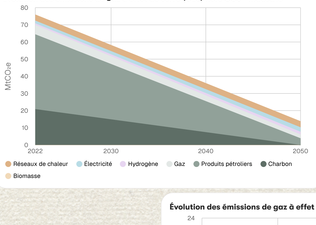

Émissions de GES hors CCS: **15 MtCO2e**

Réduction de 99%

Dans le scénario, les émissions de GES de l'industrie et déchets baissent de 99% par rapport à 2022.

Le scénario active 7 risques.
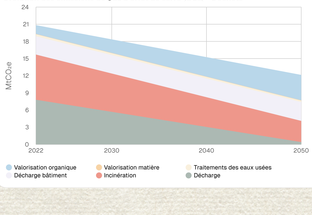
Évolution des émissions de gaz à effet de serre (GES) - Déchets